

E-potvrde (potvrde s elektroničkim pečatom)

Zahtjev za izdavanjem e-potvrde možete zatražiti putem Studomata ili sustava e-Građani.

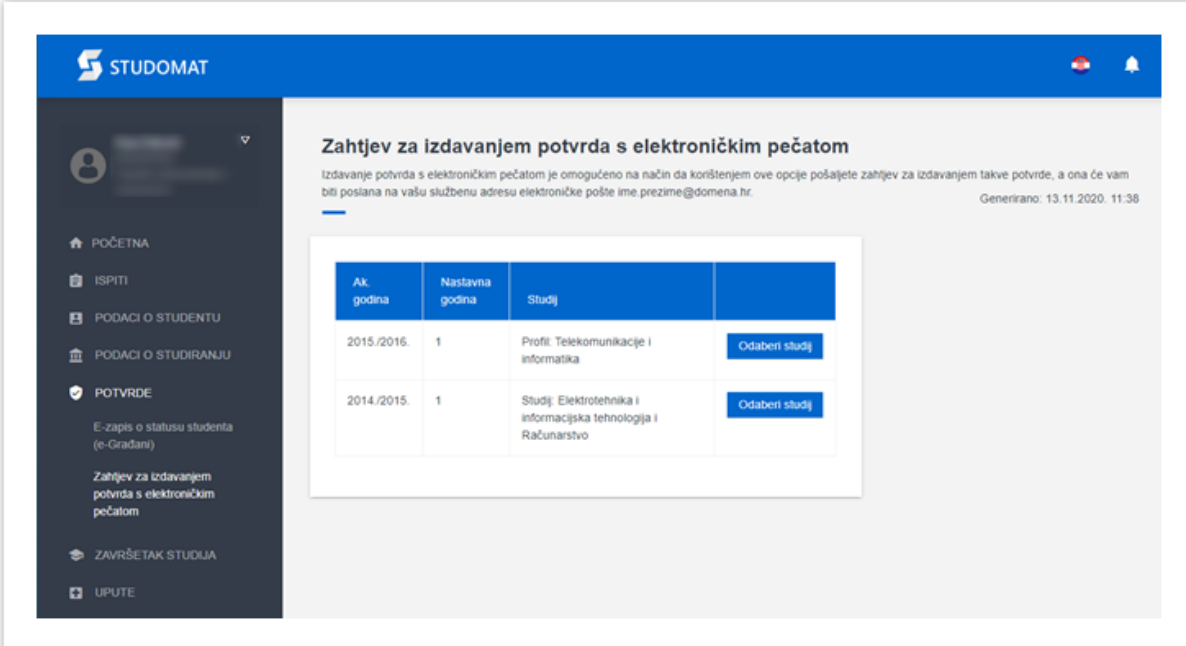
Potvrde se izdaju bez svrhe, što znači da se mogu višestruko koristiti.

E-potvrde putem Studomata se dostavljaju studentima na sveučilišni službeni e-mail (**unizd e-mail**).

Da biste mogli zatražiti e-potvrde, potrebno je aktivirati AAI elektronički identitet koji ćemo Vam poslati preporučenom poštom.

Proces izdavanja e-potvrda putem Studomata:

- Student predaje zahtjev za izdavanjem e-potvrda na Studomatu:

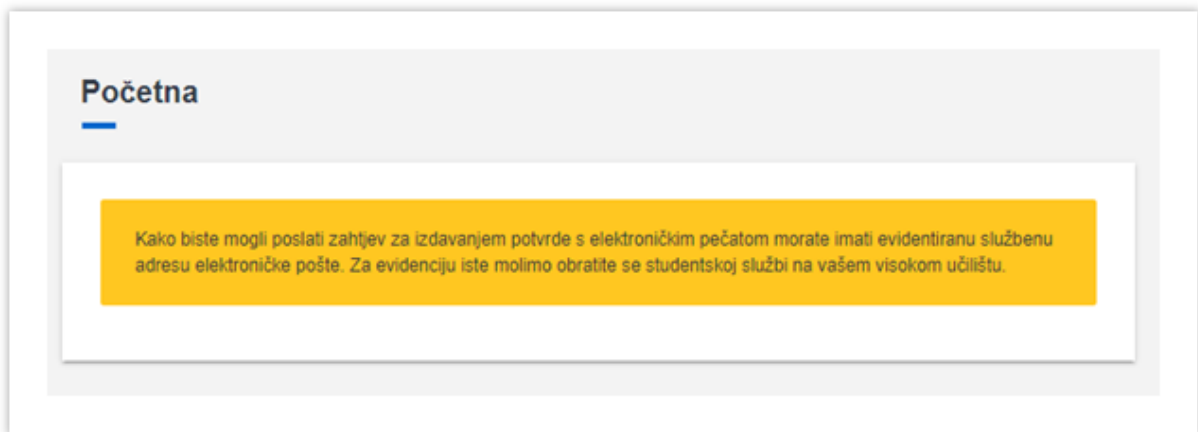


The screenshot shows the Studomat web interface. The main heading is "Zahtjev za izdavanjem potvrda s elektroničkim pečatom". Below the heading, there is a brief explanation: "Izdavanje potvrda s elektroničkim pečatom je omogućeno na način da korištenjem ove opcije pošaljete zahtjev za izdavanjem takve potvrde, a ona će vam biti poslana na vašu službenu adresu elektroničke pošte ime prezime@domena.hr." and a timestamp "Generirano: 13.11.2020. 11:38".

Ak godina	Nastavna godina	Studij	
2015./2016.	1	Profil: Telekomunikacije i informatika	Odaberi studij
2014./2015.	1	Studij: Elektrotehnika i informacijska tehnologija i Računarstvo	Odaberi studij

- Modul generira e-potvrdu i zapisuje ju u sustav
- Sustav šalje e-potvrdu na službeni e-mail studenta na ustanovi
- Student se prijavljuje/ logira na unizd mail sa AAI elektroničkim identitetom (ista šifra kao i za Studomat). Poveznica za studentski e-mail nalazi se na naslovnoj stranici Sveučilišta u Zadru: Korisne poveznice – Webmail za studente.

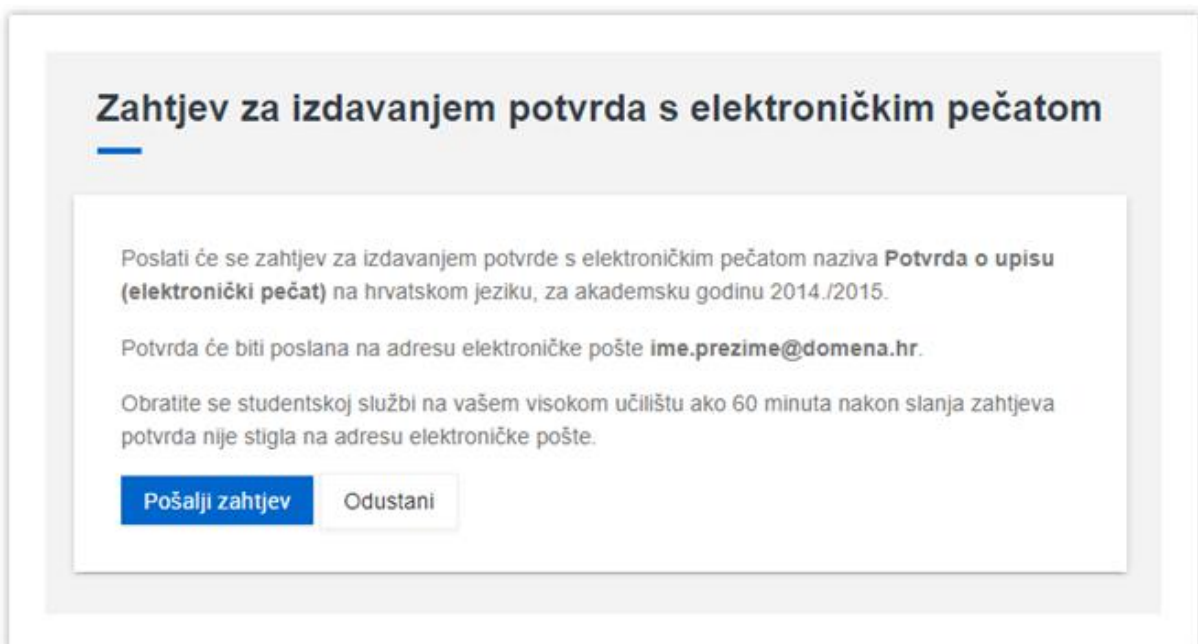
Ako student nema potrebnu e-mail adresu, prikazuje mu se obavijest o tome:



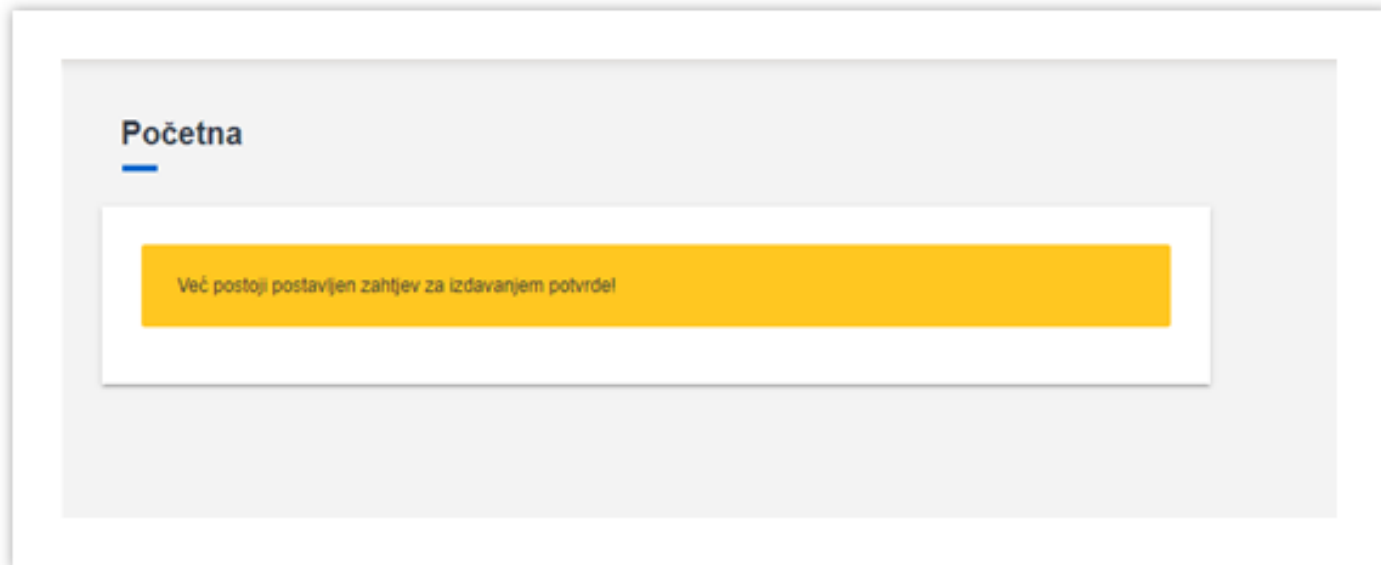
Postoje četiri vrste potvrde:

- Potvrda o upisu (elektronički pečat) - na hrvatskom jeziku
- Potvrda o upisu s prijepisom ocjena (elektronički pečat) - na hrvatskom jeziku
- Potvrda o upisu za internacionalnu uporabu (elektronički pečat) - na engleskom jeziku
- Potvrda o upisu s prijepisom ocjena za internacionalnu uporabu (elektronički pečat) - na engleskom jeziku

Odabirom jezika (ili vrste potvrde ako ima samo jedan jezik) prikazuje se ekran za pristanak s detaljima zahtjeva koji će se poslati. Prikazuje se vrsta i jezik potvrde, akademska godina za koju se potvrda izdaje te službena e-mail adresa na koju će biti poslana potvrda i rok za primitak:



Ako je student već zatražio izdavanje te vrste potvrde, a obrada je još u tijeku, studentu će se prikazati obavijest o tome:



Kada je evidencija zahtjeva uspješno prošla, prikazuje se obavijest o tome i student se preusmjerava na početnu stranicu:



